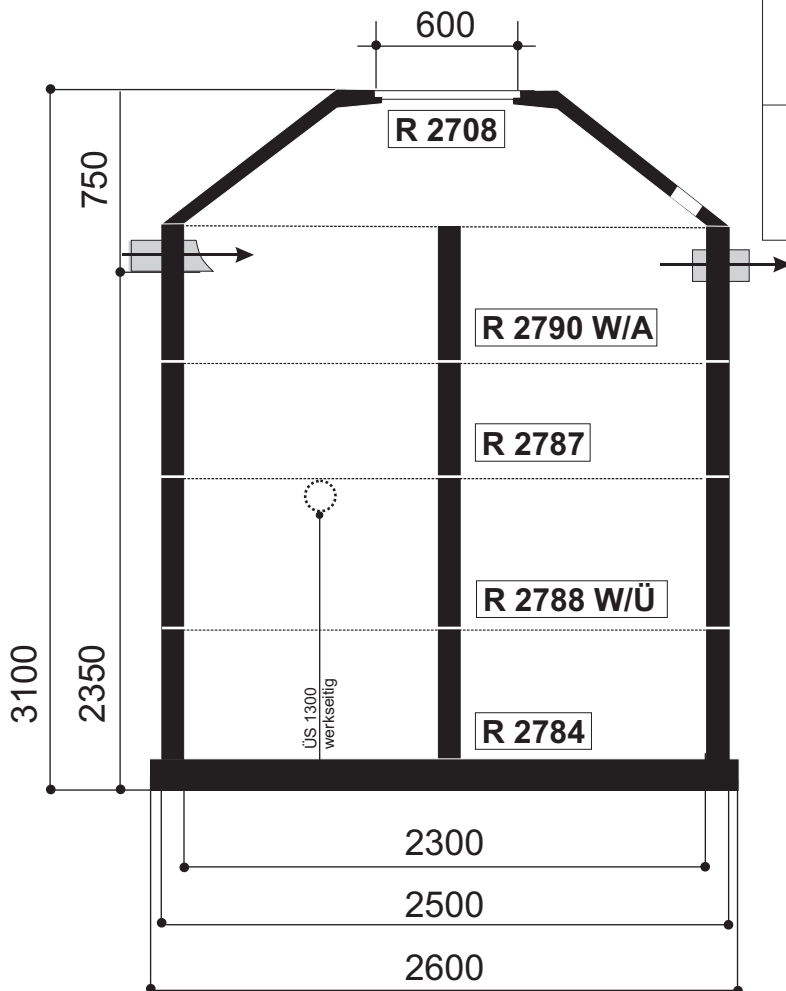
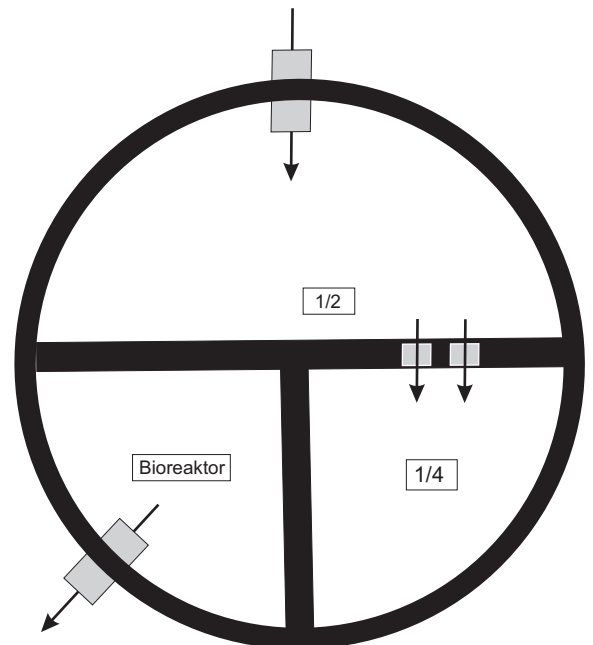


# Klärofix SBR-Einbehälteranlage 10 EW / 230

Bestellnummer	XV KLFIX S10 R230BBW
Rüstsatz	UT FIX RS10EW 230 10_DL_23/240_1/4
Beton	WK - 10/230
Zulassung	Z-55.3-86
Ausführung	standart / ringbauweise
Nutzinhalt	8,40 m <sup>3</sup>
Abdeckung	A (begehbar)
Zu- und Ablauf	DN 150 mit Muffe
Leerrohröffnung Konus	DN 150 mit Muffe
Fugen	4 Stück
Gesamtgewicht	8346 kg
schwerstes Teil	2657 kg
Ø-Aushub	3800 mm
Sauberkeitsschicht	50 - 100 mm
benetzte Innenfläche	26,23 m <sup>2</sup>



M = 1:30  
Angaben in mm  
Maße sind Trockenmaße  
© WERTEC GmbH 07/2010



WERTEC Abwassertechnik  
Riedstraße 10  
09117 Chemnitz  
Telefon (0371) 814 99 -10  
Telefax (0371) 814 99 -19  
fachbetrieb@wertec.com

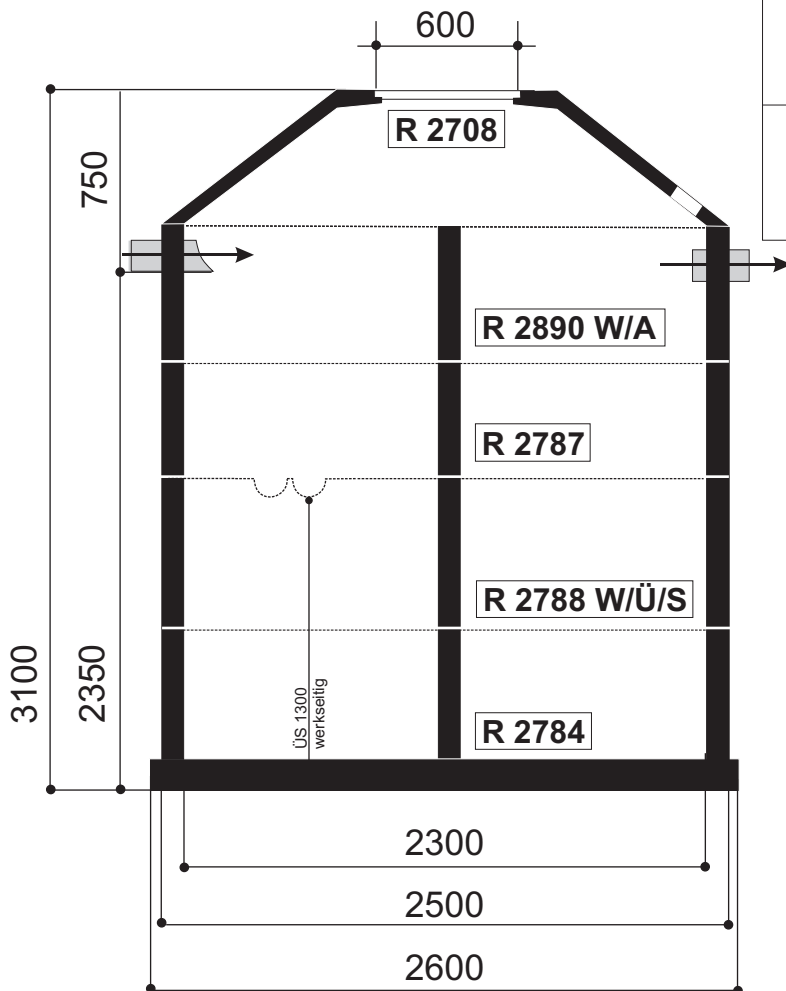


**klärofix**  
DIE KLEINKLÄRANLAGE

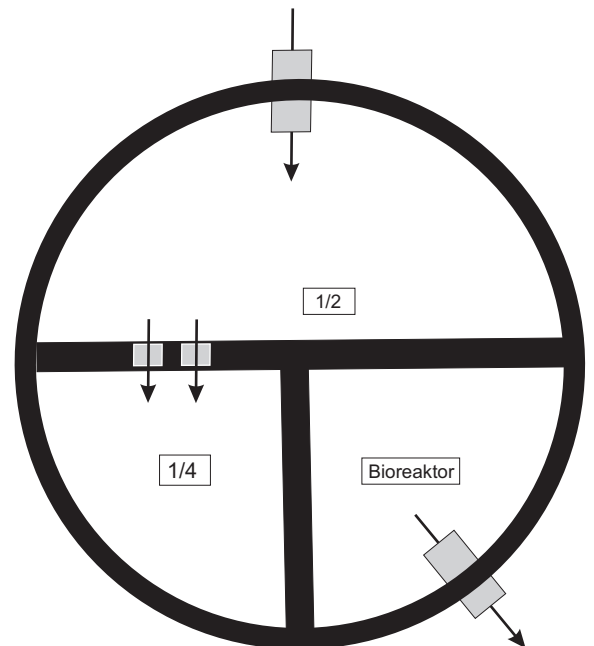
# Klärofix SBR-Einbehälteranlage 10 EW / 230

**Diese Variante mit  
seitenverkehrttem Ablauf  
ist Sonderbestellung**

Bestellnummer	XV KLFIX S10 R230BBW
Rüstsatz	UT FIX RS10EW 230 10_DL_23/240_1/4
Beton	WK - 10/230
Zulassung	Z-55.3-86
Ausführung	standart / ringbauweise
Nutzinhalt	8,40 m <sup>3</sup>
Abdeckung	A (begehbar)
Zu- und Ablauf	DN 150 mit Muffe
Leerrohröffnung Konus	DN 150 mit Muffe
Fugen	4 Stück
Gesamtgewicht	8346 kg
schwerstes Teil	2657 kg
Ø-Aushub	3800 mm
Sauberkeitsschicht	50 - 100 mm
benetzte Innenfläche	26,23 m <sup>2</sup>



M = 1:30  
Angaben in mm  
Maße sind Trockenmaße  
© WERTEC GmbH 07/2010



WERTEC Abwassertechnik  
Riedstraße 10  
09117 Chemnitz  
Telefon (0371) 814 99 -10  
Telefax (0371) 814 99 -19  
fachbetrieb@wertec.com



**klärofix**  
DIE KLEINKLÄRANLAGE